

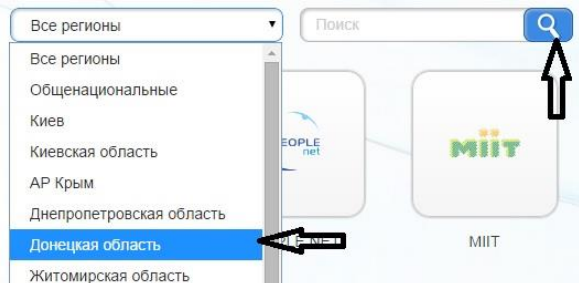
Как оплатить услугу Интернет, не выходя из дома: (Оплата картой Visa, MasterCard любого банка)

1. Зайти на сайт www.plategka.com (доступен даже при отключенном Интернете)
2. Выбрать раздел «Интернет»



Интернет

3. Выбрать регион – Донецкая область и нажать кнопку «Поиск»



4. Выбрать провайдера TeleNet



Теленет

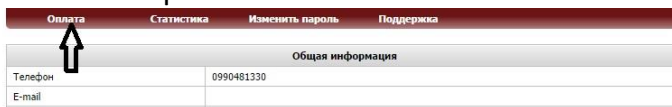
5. Ввести в поле «Номер договора» свой уникальный десятизначный код, а в поле «Сумма» - количество денежных средств, которые вносятся на счет, и нажать кнопку «Продолжить»
6. Нажать кнопку



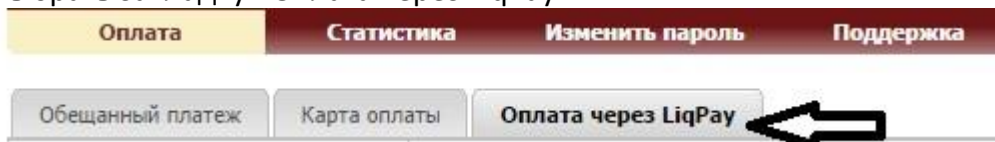
7. Ввести номер банковской карточки, ее срок действия, и CVV2 код и нажать кнопку «Оплатить»

Оплата услуги Интернет через систему LiqPay: Оплата картой любого банка. Доступно при включенном Интернете.

1. Зайти на сайт domtele.net, перейти в раздел «Личный кабинет».
2. Для входа в личный кабинет необходимо внести в поле «Логин» фамилию абонента маленькими латинскими буквами, а в поле «Пароль» - 123456.*



3. Выбрать раздел меню «Оплата».
4. Выбрать закладку «Оплата через LiqPay».



5. В поле «Баланс» отобразится Ваш текущий баланс.
6. В поле «Сумма платежа» необходимо указать количество денежных средств, которые вносятся на счет, и нажать кнопку «Внести».
7. На загрузившейся странице Вам будет предложено ввести номер карты, с которой осуществляется оплата, срок ее действия, и CVV2/CVC2 код, и нажать кнопку «Далее».
8. Далее произвести подтверждение оплаты.

*Сменить Логин и Пароль можно в Личном кабинете. Если у Вас возникли трудности при вводе или смене Логина и/или Пароля, свяжитесь с нами по тел.: +38 066 517 17 01, +38 093 377 70 01.